

KALKHOFF ENTICE 5.B MOVE

- // Neu: „two-tone“ Sonderlackierung
- // Bosch Performance Antriebssystem
- // Einstellbarer Lenkervorbau, mit integrierter Kabelführung
- // Ausgestattet mit Beleuchtung, Ständer und Glocke



magicblack/maliblu matt



magicblack matt



magicblack/maliblu matt



magicblack matt

MOTOR: Bosch Performance Line 36 V / 250 W

DISPLAY: Bosch Purion, LCD Display mit Schiebhilfe

BATTERIE*: Bosch PowerTube Li-Ion 36 V / 13,4 Ah (500 Wh)

REICHWEITE**: bis zu 150 km

LADEGERÄT: Bosch, 4A



RAHMENFORMEN



SPEZIFIKATIONEN

SCHALTUNG:	9-G Shimano Alivio	RÜCKLICHT:	Busch Müller Line Small, LED	SATTELSTÜTZE:	Concept EX
SCHALTHEBEL:	Shimano Alivio M4000	RAHMEN:	Integrale 0.5, Aluminium, Integrale 0.5, Aluminium	PEDALE:	MTB, Flat, Aluminium, mit Reflektor
KURBEL:	Concept	GABEL:	SR Suntour NEX E25, blockierbar	FELGEN:	Rodi Blackrock, geöst
ZAHNKRANZ:	Shimano HG200	VORBAU:	Concept EX, verstellbar	NABEN:	vorne: Shimano HB-M475, mit Schnellspanner hinten: Shimano FH-M475, mit Schnellspanner
ÜBERSETZUNG:	vorne: 18, hinten: 11-34	LENKER:	Concept EX Ergo Riser, Concept EX Riser	BEREIFUNG:	Schwalbe Smart Sam, 47-622
KETTE:	Shimano CN-HG53	GRIFFE:	Ergon GA20	STÄNDER:	Hinterbauständer, einstellbar
BREMSE:	Tektro M285, hydraulische Scheibenbremse	SATTEL:	Kalkhoff Sport Comfort, Selle Royal Rampage, Selle Royal Verve	ZULÄSSIGES GES.GEWICHT:	130 kg
BREMSSCHEIBEN:	vorne: 180 mm, hinten: 180 mm				
SCHLEIFWERFER:	Herrmans H-Black MR8, LED				

ARTIKELNUMMERN

Freilauf

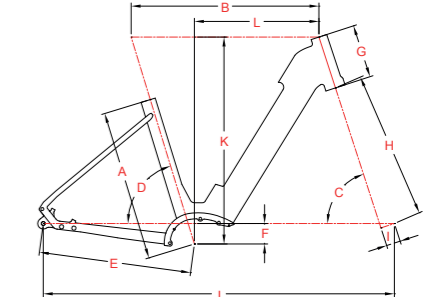
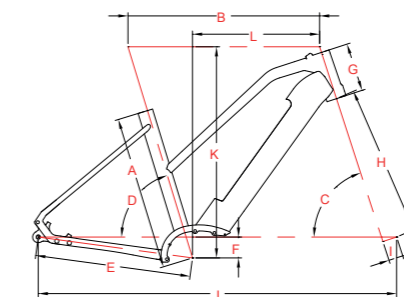
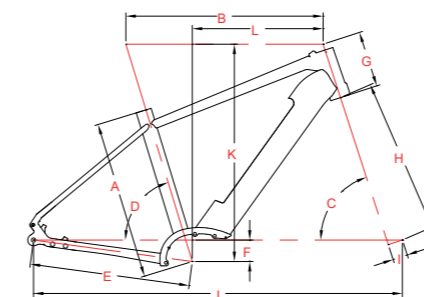
Artikel	Größe	Bestell-Nr.	
		magicblack matt /13,4 Ah	magicblack/ maliblu matt /13,4 Ah
28" Diamant	S/43	628 529 370	633 529 380
28" Diamant	M/48	628 529 371	633 529 381
28" Diamant	L/53	628 529 372	633 529 382
28" Diamant	XL/58	628 529 373	633 529 383
28" Trapez	S/43	628 529 374	633 529 384
28" Trapez	M/48	628 529 375	633 529 385
28" Trapez	L/53	628 529 376	633 529 386
28" Wave	S/43	633 529 377	633 529 387
28" Wave	M/48	633 529 378	633 529 388
28" Wave	L/53	633 529 379	633 529 389

GEOMETRIEN Integrale 0.5, Aluminium

Diamant

Trapez

Wave



	Diamant			Trapez			Wave		
Raddurchmesser	28"	28"	28"	28"	28"	28"	28"	28"	28"
A Sitzrohrlänge (mm)	430	480	530	580	430	480	530	430	480
B Oberrohrlänge (mm)	588,2	597,1	606	614,9	588,2	597,1	606	588,2	597,1
C Lenkwinkel (°)	72	72	72	72	72	72	72	72	72
D Sitzwinkel (°)	73	73	73	73	73	73	73	73	73
E Kettenstrebeneilänge (mm)	485	485	485	485	485	485	485	485	485
F Tretlagerabsenkung (mm)	65	65	65	65	65	65	65	65	65
G Steuerrohrhöhe (mm)	160	170	180	190	160	170	180	160	170
H Gabelaufbauhöhe (mm)	468	468	468	468	468	468	468	468	468
I Gabelvorbiegung (mm)	45	45	45	45	45	45	45	45	45
J Radstand (mm)	1107,5	1116,6	1125,7	1125,7	1107,5	1116,6	1125,7	1107,5	1116,6
K Stack (mm)	648,4	657,9	667,4	676,9	648,4	657,9	667,4	648,4	657,9
L Vorlagerung (mm)	390	396	402	408	390	396	402	390	396
Überstands-/Durchstiegshöhe	814	840	866	890	800	804	808	630	626
Lenkerbreite (mm)	700	700	700	700	700	700	690	690	690
Vorbauhöhe (mm)	80	80	80	80	80	80	80	80	100
Kurbelarmhöhe (mm)	170	170	170	170	170	170	170	170	170

Technische Ausstattungsänderungen und Irrtümer vorbehalten. Die Inhalte der Spezifikation und nicht die Abbildungen sind maßgebend. *Angabe in Wattstunden sind ca-Werte ** Bei der niedrigsten Unterstützungsstufe, optimalen Bedingungen und einer vollständig geladenen, neuwertigen Batterie der höchsten Kapazität.